

Gevolgen van SAB

Acute zorg regio oost 14-11-2018

Harriëtte Petersen-Baltussen

Verpleegkundig Specialist

Neurovasculaire aandoeningen neurochirurgie

Aan het einde van deze presentatie

- Klinische beloop
- Gevolgen SAB
 - zichtbaar en onzichtbaar*
- Herstel trajecten
- Follow up


SAB

Uitschakelen aneurysma

Behandelen secundaire
gevolgen

Herstellen
Schade opmaken
Hersteltraject instellen

Follow up



Letsel na SAB

- Neurologisch uitval
- Cognitieve beperkingen
- Emotioneel- gedragsmatige veranderingen



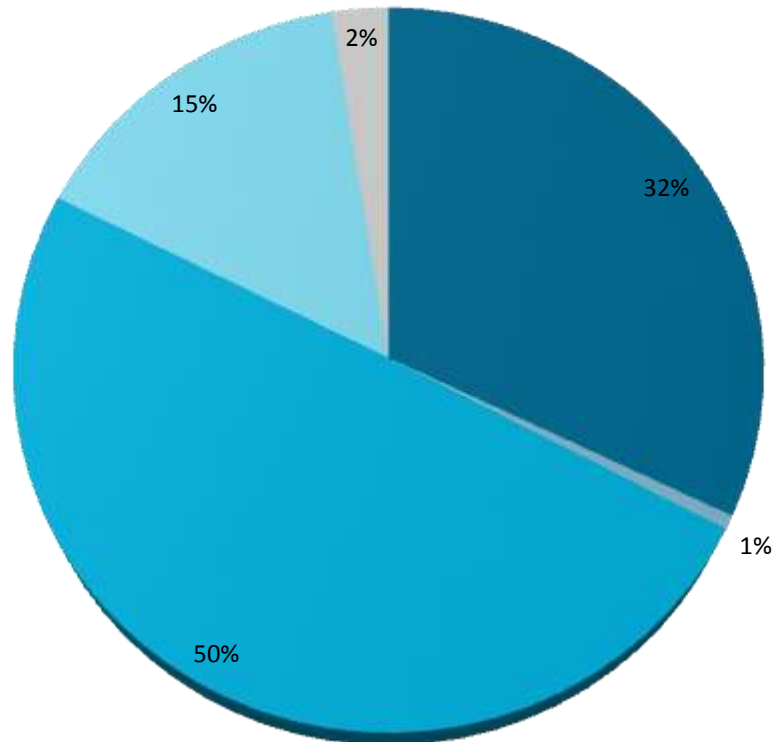
Hersteltraject bepaald door

- Belastbaarheid
- Pre-existent functioneren
- Mantelzorg
- Multi disciplinair

Betrokkenheid familie en naasten!

Ontslag bestemming

■ Ander ziekenhuis ■ Anders ■ Huis ■ Revalidatiecentrum ■ Verpleeghuis



Bron: QRNS

Klachten na SAB

Klachten over het denken	3 mnd na SAB
Langzamer geworden in denken	60%
Moeite met onthouden	49%
Moeite met aandacht vasthouden	44%
Moeite om 2 dingen te gelijker tijd te doen	37%
Plannen en organiseren	21%

Bron: Prof. dr. Anne Visser-Meily, revalidatiearts,
Hersencentrum, UMC Utrecht

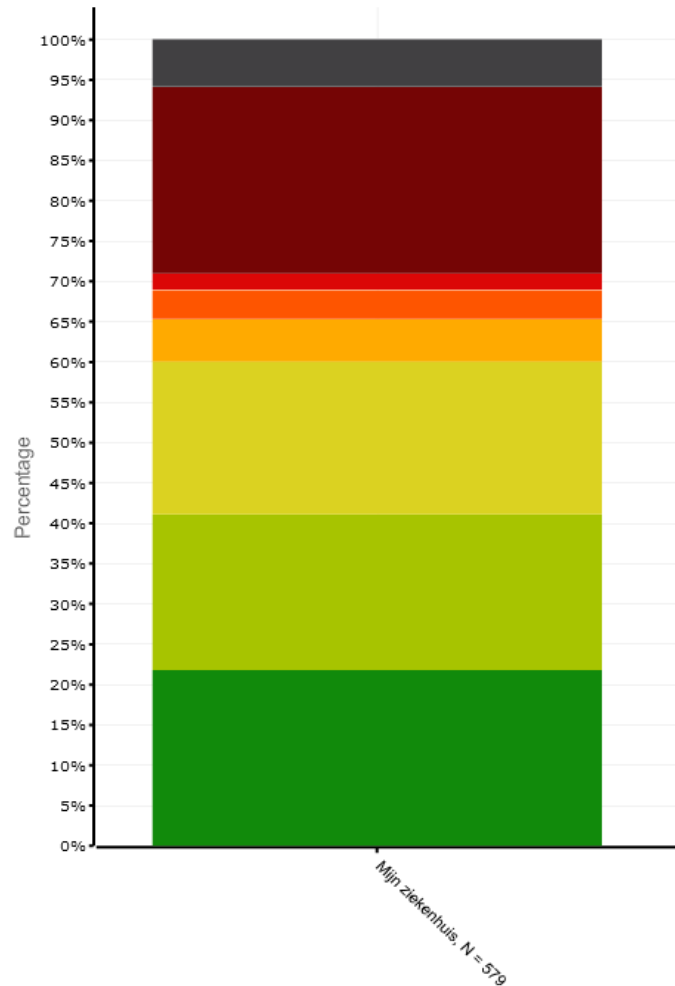
Klachten na SAB

Emotionele klachten	3 mnd na SAB
Vermoeid	90%
Angstig	42%
Eerder emotioneel	37%
Eerder geïrriteerd	32%
somber	31%

Bron: Prof. dr. Anne Visser-Meily, revalidatiearts,
Hersencentrum, UMC Utrecht

mRS 6 maanden na SAB

Show Filters



Onbekend
Overleden
Ernstige beperkingen
Matige/ernstige beperkingen
Matige beperkingen
Geringe symptomen
Geen symptomen

Gevolgen QoL

- 4-15% coïtis ten tijde van de bloeding
- 1/4 stopt met werken
- 1/4 minder werken of andere taken

Bron: Prof. dr. Anne Visser-Meily, revalidatiearts,
Hersencentrum, UMC Utrecht

Poliklinische controles

- 6 weken en 6 maanden na SAB
- Klachten fysiek, psychisch, emotioneel
- Mantelzorger(s)
- Werkhervatting
- Autorijden
- Leefstijladviezen
- Vervolgafspraken
follow-up



Follow-up

- Clip- subtractie CTA - eenmalig
- Coil - MRA 6 maanden – tot occlusie
20% onvolledige occlusie
- Perimesencephaal - geen
- Multiple aneurysmata of familiair
voorkomen levenslang

Revalidatie opties langere termijn

- Poliklinische cognitieve revalidatie

(Groot Klimmendaal, ACHN)

- 1^{ste} lijns zorgverleners *(ergo, psycholoog)*

- Hersenz

- Ambulant begeleider *(prof in NAH, Zozijn, Pluryn)*

- Arbeidsreïntegratie *(Zyntens, Effectief)*

Hoge werkloosheid na beroerte op jonge leeftijd



Jolanda Niemantsverdriet | Nieuwsbericht van: 23-09-2014

Jonge mensen tussen de 18 en 50 jaar die een beroerte hebben gehad, zijn in de jaren erna tot negen keer vaker werkloos dan leeftijdsgenoten. Dat concluderen onderzoekers van het Radboudumc.



Je staat er zó alleen voor. Het onbegrip en de onwetendheid zijn groot

- Jet van Swieten



Martine Bijl behandeld voor depressie

Martine Bijl is woensdag ontslagen uit de kliniek waar ze afgelopen weken onder behandeling was wegens een depressie, die het gevolg is van de hersenbloeding die haar in 2015 trof.

Psychosociale gevolgen Young Stroke

- Portal voor patiënten na young stroke
- Informatie over etiologie, behandeling en gevolgen van infarct en bloeding
- Regionale informatie en zorgkaart
- Landelijke uitrol



Zorginstituut Nederland

Bedankt voor uw aandacht!

